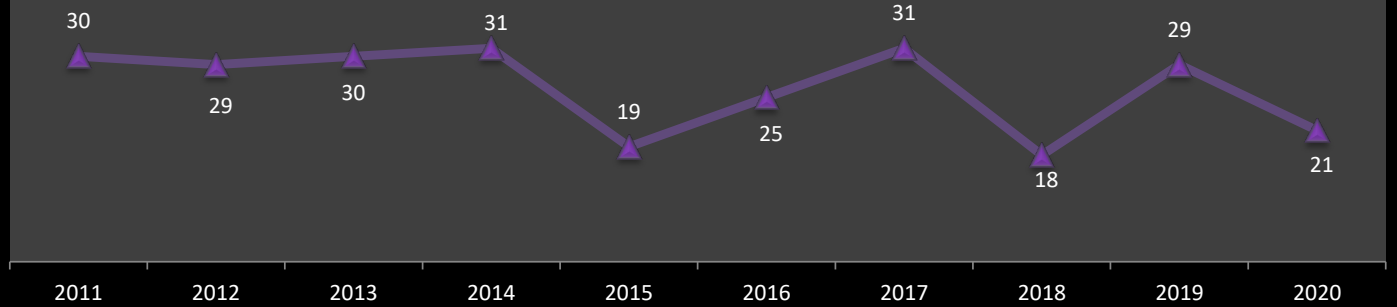


La violencia de género en 10 indicadores

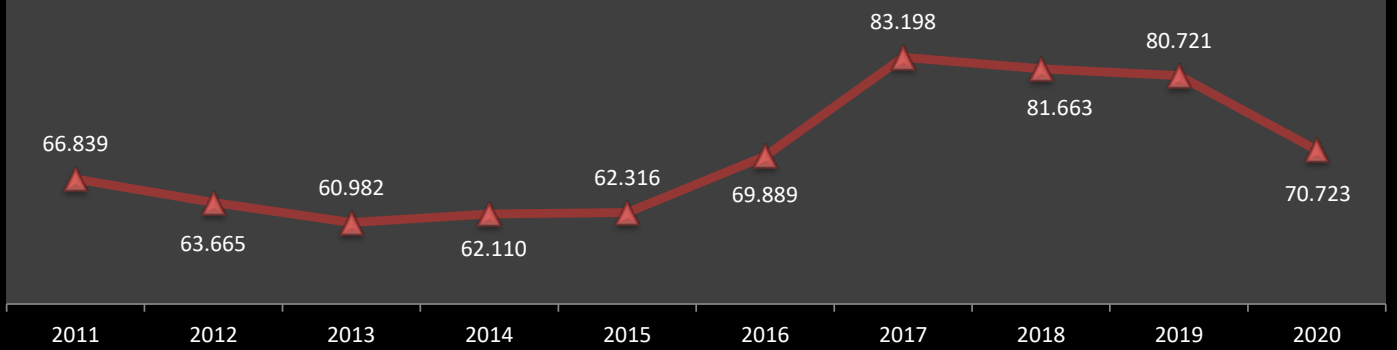
Indicador	Período		
	2019 semestre 1	2020 semestre 1	Promedio 2011-2020
01. Mujeres muertas por violencia de género	29	21	26,3
02. Denuncias tramitadas en juzgados de Violencia sobre la Mujer	80.721	70.723	70.211
03. Mujeres víctimas de violencia de género (datos desde 2015)	77.361	68.152	71.236
04. Renuncias (ratio de víctimas que se acogen a la dispensa a la obligación de declarar. Art. 416 LECRIM)	12,2%	11,2%	7,0%
05. Enjuiciados (delitos leves y delitos)	26.433	16.908	24.891
06. Porcentaje de condenas (delitos leves y delitos)	69,1%	72,2%	71,8%
07. Órdenes y Medidas de protección adoptadas (Art. 544 ter y bis LECRIM)	15.903	14.925	13.647
08. Ratio Órdenes y Medidas de protección adoptadas sobre total denuncias violencia de género	19,7%	21,1%	19,4%
09. Menores muertos/as por violencia de género (datos desde 2013)	1	3	3,0
10. Porcentaje de muertes por violencia de género sobre el total de muertes en el ámbito de la pareja o ex pareja	85,3%	87,5%	89,5%

La violencia de género en 10 indicadores. Series temporales

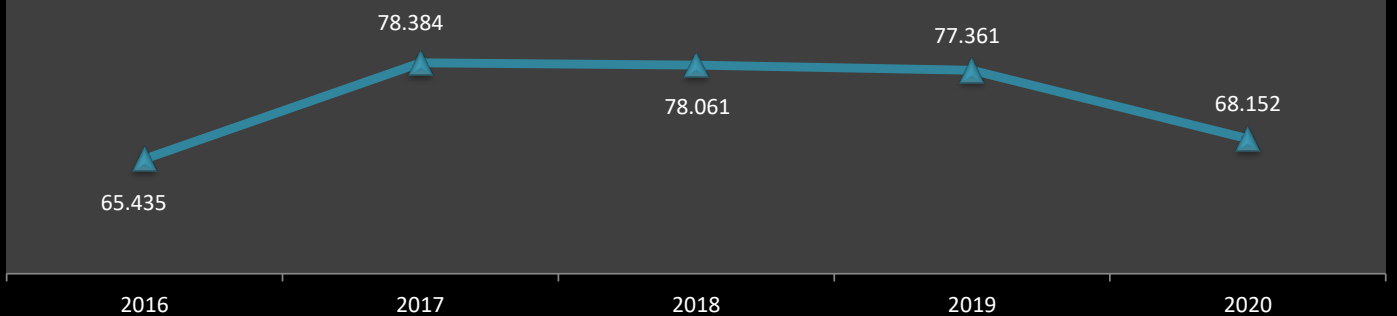
Mujeres muertas por violencia de género



Denuncias tramitadas en juzgados de Violencia sobre la Mujer

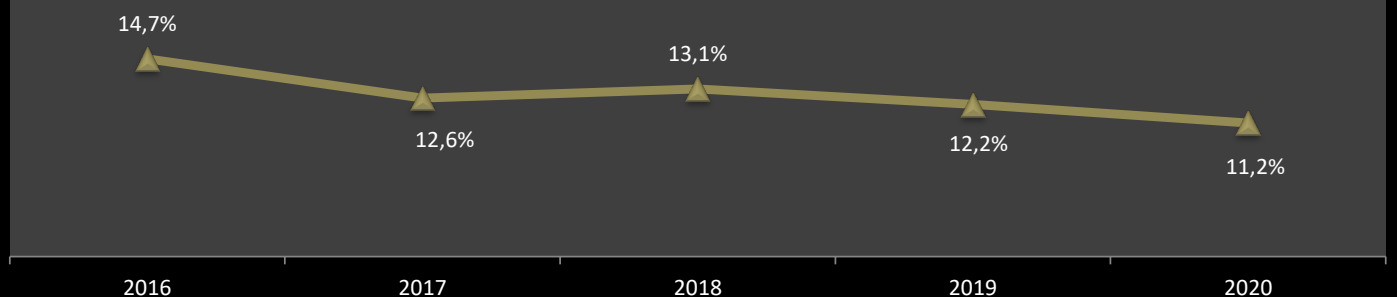


Mujeres víctimas de violencia de género



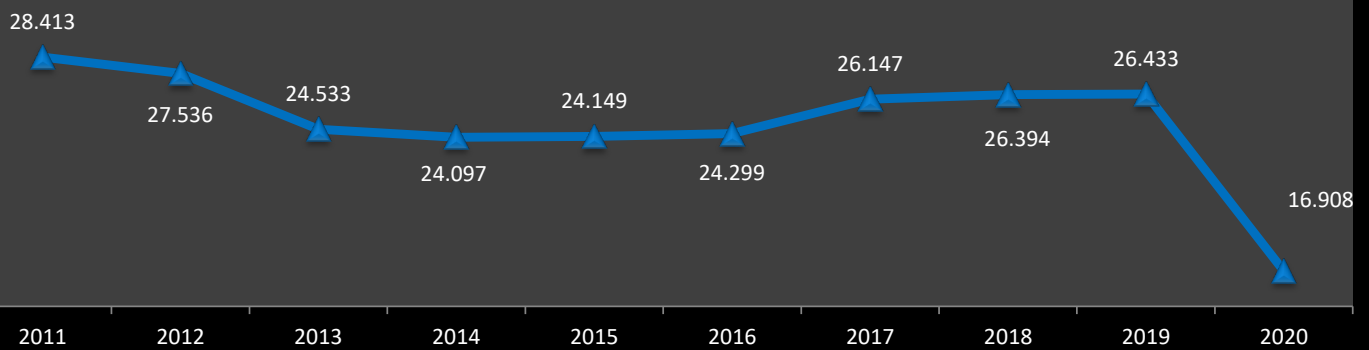
Renuncias

Ratio de víctimas que se acogen a la dispensa a la obligación de declarar

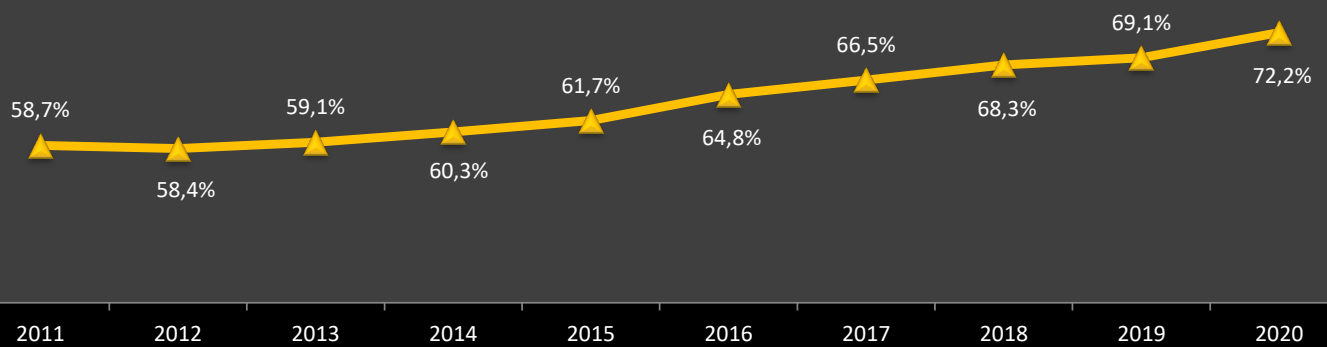


La violencia de género en 10 indicadores. Series temporales

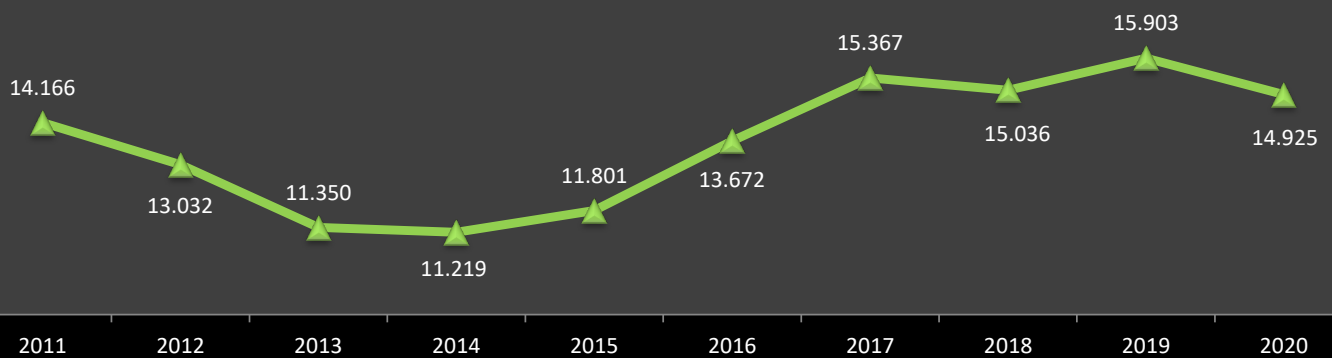
Enjuiciados



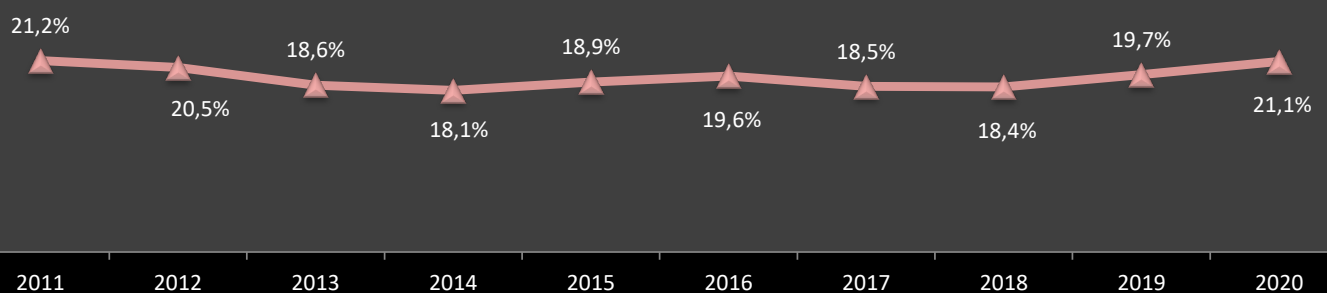
Porcentaje de condenas



Órdenes y Medidas de Protección adoptadas

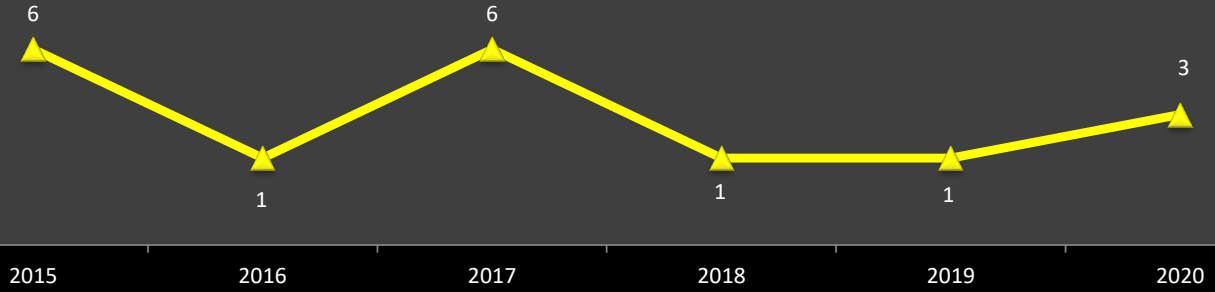


Órdenes y Medidas de Protección Ratio sobre el total de denuncias



La violencia de género en 10 indicadores. Series temporales

Menores muertos/as por violencia de género



Porcentaje de muertes por violencia de género sobre el total de muertes en el ámbito de la pareja o ex pareja

